

Procedimiento para cambiar la contraseña a correo desde cliente web

Objetivo:

Ajustar la contraseña del correo electrónico desde el navegador.

¿Quién debe consultar este manual?

Clientes del servicio de correos electrónicos de LIWE.

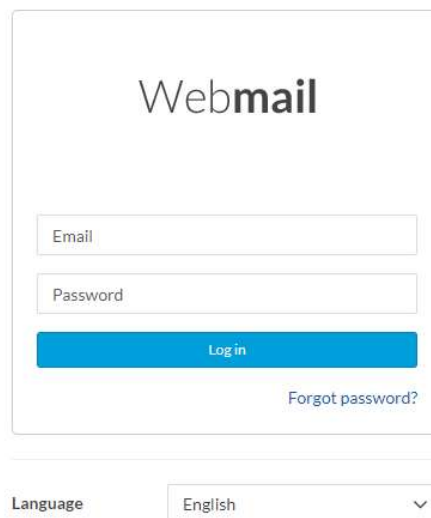
Recursos que necesitara:

- 1) Navegador web.
- 2) Usuario y contraseña del Correo para acceder.

Procedimiento

Paso 1. Iniciar sesión desde el navegador.

1. Abrir el navegador web de su preferencia y acceder a la siguiente página:
<https://websitesmail.att.com/#/login>



Webmail

Email

Password

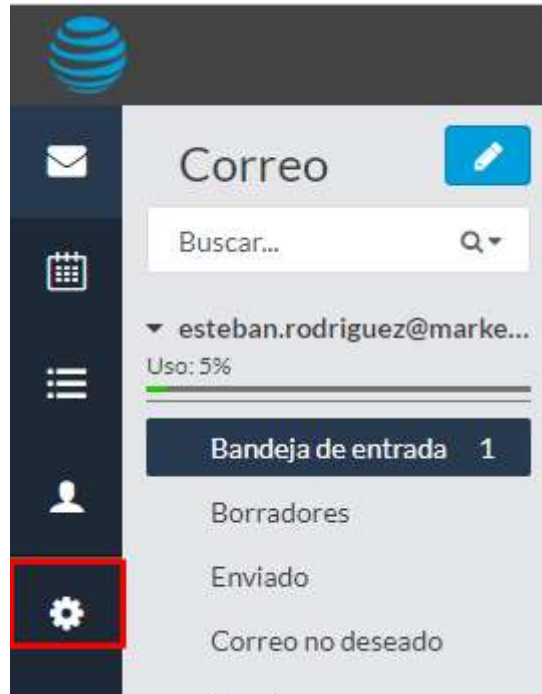
Log in

Forgot password?

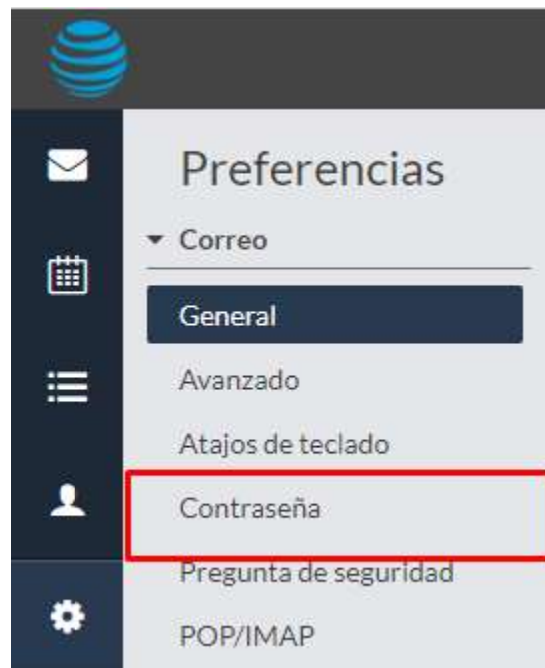
Language English

Paso 2. Cambiar la contraseña

1. Ya una vez en la bandeja inicial del correo electrónico ir al engranaje en la barra lateral izquierda



2. Ir a la sección de "Contraseña" o "Password"



3. En el campo de contraseña actual escribir la contraseña actual

Cambiar contraseña

Si cambia su contraseña, deberá actualizarla en todos los dispositivos conectados a esta cuenta.

Contraseña actual

Nivel de seguridad de la contraseña

No valorado

Nueva contraseña ⓘ

Confirmar contraseña

4. En la sección de “Nueva contraseña” escribir la nueva contraseña

Cambiar contraseña

Si cambia su contraseña, deberá actualizarla en todos los dispositivos conectados a esta cuenta.

Contraseña actual

Nivel de seguridad de la contraseña

No valorado

Nueva contraseña ⓘ

Confirmar contraseña

5. Después de esto, seleccionar el botón de “Guardar” en la parte superior derecha de la página web.

esteban.rodrique... ▼

Guardar